

คู่มือการใช้ระบบการลงทะเบียนการแข่งขันของ โรงเรียน มีขั้นตอน ดังนี้

เข้าสู่ระบบโรงเรียน



หรือ กลุ่มเมนู



แต่ละโรงเรียน จะได้รับ ชื่อผู้ใช้ และรหัสผ่าน ที่แอดมินของ อปท. มอบให้ เพื่อให้แต่ละโรงเรียนเข้าไปจัดการลงทะเบียนตามรายการของแต่ละกลุ่มสาระฯ ต่อไป

1. แถบเมนูทางด้านซ้าย เจ้าหน้าที่ของแต่ละโรงเรียนสามารถแก้ไขข้อมูล ผู้ติดต่อ โดยคลิก

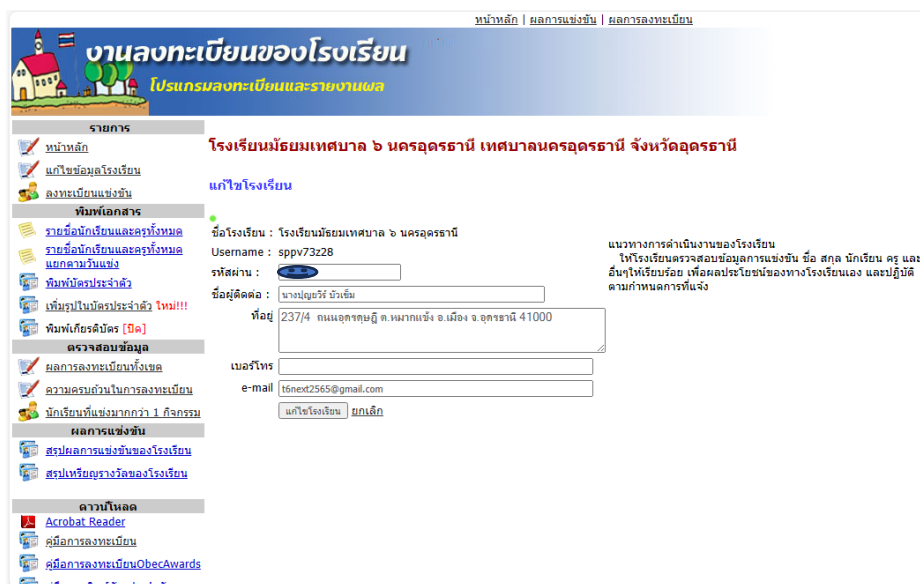




แก้ไขข้อมูลโรงเรียน

แก้ไขข้อมูลโรงเรียน

เพิ่มเติมข้อมูลรายละเอียดให้ครบถ้วน เพื่อ

ผลประโยชน์ของทางโรงเรียนเอง



2. กรณีต้องการเรียกดูรายชื่อนักเรียน และครูผู้สอน สามารถคลิก  รายชื่อนักเรียนและครูทั้งหมด หรือ กลุ่มเมนู พิมพ์เอกสาร/ตรวจสอบข้อมูล ที่ในแถบเมนูด้านซ้ายมือ
3. การลงทะเบียนการแข่งขันแต่ละรายการ สามารถคลิกเมนู  ลงทะเบียนแข่งขัน ลงทะเบียนแข่งขัน เพื่อทำการลงทะเบียน เพื่อเพิ่มรายชื่อนักเรียน/ครู จะปรากฏ ดังรูป

โรงเรียนมัธยมเทศบาล ๖ นครอุดรธานี เทศบาลนครอุดรธานี จังหวัดอุดรธานี



หมวดหมู่การแข่งขัน

ลำดับ	หมวดหมู่	กิจกรรม
1	ภาษาไทย	2
2	คณิตศาสตร์	1
3	วิทยาศาสตร์และเทคโนโลยี	4
4	สังคมศึกษา ศาสนาและวัฒนธรรม	1
5	สุขศึกษา และพลศึกษา	0
6	ศิลปะ	3
7	การงานอาชีพ	2
8	ภาษาต่างประเทศ	4
9	ปฐมวัย	0

หมวดหมู่ : ภาษาไทย

No.	ID	เลือก	รายการ	นักเรียน	ครู
1	001	<input type="checkbox"/>	การประกวดแข่งขันการกล่าวสุนทรพจน์ภาษาไทย ป.4-ป.6	0/1	0/2
2	002	<input checked="" type="checkbox"/>	การประกวดแข่งขันการกล่าวสุนทรพจน์ภาษาไทย ม.1-ม.3 (ลงทะเบียน นร. ครุ)	1/1	2/2
3	003	<input type="checkbox"/>	การประกวดแข่งขันการกล่าวสุนทรพจน์ภาษาไทย ม.4-ม.6	0/1	0/2
4	033	<input type="checkbox"/>	การประกวดแข่งขันโครงงาน กลุ่มสาระการเรียนรู้ภาษาไทย ป.1-ป.3	0/4	0/2
5	034	<input type="checkbox"/>	การประกวดแข่งขันโครงงาน กลุ่มสาระการเรียนรู้ภาษาไทย ป.4-ป.6	0/4	0/2
6	035	<input type="checkbox"/>	การประกวดแข่งขันโครงงาน กลุ่มสาระการเรียนรู้ภาษาไทย ม.1-ม.3	0/4	0/2
7	036	<input checked="" type="checkbox"/>	การประกวดแข่งขันโครงงาน กลุ่มสาระการเรียนรู้ภาษาไทย ม.4-ม.6 (ลงทะเบียน นร. ครุ)	4/4	2/2
8	078	<input type="checkbox"/>	การประกวดแข่งขันสื่อนวัตกรรมทางการศึกษา กลุ่มสาระการเรียนรู้ภาษาไทย ไม่กำหนดช่วงชั้น	0/ไม่จำกัด	0/1
9	093	<input type="checkbox"/>	การประกวดแข่งขันการคัดลายมือ ป.1-ป.3	0/1	0/2
10	094	<input type="checkbox"/>	การประกวดแข่งขันการคัดลายมือ ป.4-ป.6	0/1	0/2
11	095	<input type="checkbox"/>	การประกวดแข่งขันการคัดลายมือ ม.1-ม.3	0/1	0/2
12	096	<input type="checkbox"/>	การประกวดแข่งขันการคัดลายมือ ม.4-ม.6	0/1	0/2

การแสดงผลหน้าหลักของการลงทะเบียนแต่ละกลุ่มสาระ ซึ่งสามารถคลิกตามหมวดหมู่

คลิกที่ “หมวดหมู่” เพื่อทำการลงทะเบียน ซึ่งการลงทะเบียนแต่ละรายการให้คลิกช่อง  ของแต่ละรายการแข่งขัน แล้วกดปุ่ม  เพื่อทำการลงทะเบียนรายการนั้นๆ

4. หลังจากทีคลิก ตามรายการที่ลงแข่งขัน จะสามารถคลิกที่ชื่อรายการ ได้ เพื่อทำการลงทะเบียน ดังรูป

หมวดหมู่ : ภาษาไทย

No.	ID	เลือก	รายการ	นักเรียน	ครู
1	001	<input type="checkbox"/>	การประกวดแข่งขันการกล่าวสุนทรพจน์ภาษาไทย ป.4-ป.6	0/1	0/2
2	002	<input checked="" type="checkbox"/>	การประกวดแข่งขันการกล่าวสุนทรพจน์ภาษาไทย ม.1-ม.3 (ลงทะเบียน นร. ครุ)	1/1	2/2
3	003	<input type="checkbox"/>	การประกวดแข่งขันการกล่าวสุนทรพจน์ภาษาไทย ม.4-ม.6	0/1	0/2
4	033	<input type="checkbox"/>	การประกวดแข่งขันโครงงาน กลุ่มสาระการเรียนรู้ภาษาไทย ป.1-ป.3	0/4	0/2
5	034	<input type="checkbox"/>	การประกวดแข่งขันโครงงาน กลุ่มสาระการเรียนรู้ภาษาไทย ป.4-ป.6	0/4	0/2
6	035	<input type="checkbox"/>	การประกวดแข่งขันโครงงาน กลุ่มสาระการเรียนรู้ภาษาไทย ม.1-ม.3	0/4	0/2
7	036	<input checked="" type="checkbox"/>	การประกวดแข่งขันโครงงาน กลุ่มสาระการเรียนรู้ภาษาไทย ม.4-ม.6 (ลงทะเบียน นร. ครุ)	4/4	2/2
8	078	<input type="checkbox"/>	การประกวดแข่งขันสื่อนวัตกรรมทางการศึกษา กลุ่มสาระการเรียนรู้ภาษาไทย ไม่กำหนดช่วงชั้น	0/ไม่จำกัด	0/1
9	093	<input type="checkbox"/>	การประกวดแข่งขันการคัดลายมือ ป.1-ป.3	0/1	0/2
10	094	<input type="checkbox"/>	การประกวดแข่งขันการคัดลายมือ ป.4-ป.6	0/1	0/2
11	095	<input type="checkbox"/>	การประกวดแข่งขันการคัดลายมือ ม.1-ม.3	0/1	0/2
12	096	<input type="checkbox"/>	การประกวดแข่งขันการคัดลายมือ ม.4-ม.6	0/1	0/2

5. คลิกที่ ชื่อรายการแข่งขันแล้ว จะแสดงหน้าหลักของการเพิ่มชื่อนักเรียน และครูที่ฝึกสอน ดังรูป

รายการแข่งขัน : การประกวดแข่งขันโครงงาน กลุ่มสาระการเรียนรู้วิทยาศาสตร์และเทคโนโลยี ป.1-ป.3



- นักเรียนจำนวน ทีม 4 คน
- ครูฝึกสอนจำนวน 2 คน

นักเรียน

คำนำหน้า

ชื่อ

นามสกุล

ลำดับ ชื่อ-สกุล การจัดการ

ครูผู้ฝึกสอน

คำนำหน้า

ชื่อ

นามสกุล

ลำดับ ชื่อ-สกุล การจัดการ

แนวทางการดำเนินงานของโรงเรียน
ให้โรงเรียนตรวจสอบข้อมูลการแข่งขัน ชื่อ สกุล นักเรียน ครู และอื่นๆให้เรียบร้อย เพื่อผลประโยชน์ของทางโรงเรียนเอง และปฏิบัติตามกำหนดการที่แจ้ง

6. หากต้องการแก้ไขชื่อนักเรียน หรือครูผู้ฝึกสอน สามารถคลิก **แก้ไข** เพื่อทำการแก้ไข และสามารถลบรายชื่อได้ โดยคลิก **ลบ** ดังรูป

นักเรียน				ครูผู้ฝึกสอน			
ลำดับ	ชื่อ-สกุล	การจัดการ		ลำดับ	ชื่อ-สกุล	การจัดการ	
1	เด็กหญิงวิรัชญา อ่อนจ			1	นางณิษฐาพัชร จ้างงค์ศาสตร์		
				2	นางสาวชวีณทวารีย์ เนินทราย		

7. การเพิ่มรูปนักเรียน/ครูผู้ฝึกสอน ในบัตรประจำตัว สามารถคลิก **เพิ่มรูปในบัตรประจำตัว ใหม่!!!** แล้วคลิกเลือกหมวดหมู่แต่ละกลุ่มสาระฯ และคลิกเลือกรายการแต่ละกิจกรรม เพื่อเปลี่ยนรูปภาพ ดังรูป

โรงเรียนมัธยมเทศบาล ๖ นครอุดรธานี เทศบาลนครอุดรธานี จังหวัดอุดรธานี

เพิ่มรูปในบัตรประจำตัว				หมวดหมู่ : ภาษาไทย				
ลำดับ	หมวดหมู่	ผู้เข้าแข่งขัน	ผู้ฝึกสอน	No.	ID	รายการ	ผู้เข้าแข่งขัน	ผู้ฝึกสอน
1	ภาษาไทย	5	4	1	002	การประกวดแข่งขันการกล่าวสุนทรพจน์ภาษาไทย ม.1-ม.3	1	2
2	คณิตศาสตร์	4	2	2	036	การประกวดแข่งขันโครงงาน กลุ่มสาระการเรียนรู้ภาษาไทย ม.4-ม.6	4	2
3	วิทยาศาสตร์และเทคโนโลยี	12	7					
4	สังคมศึกษา ศาสนาและวัฒนธรรม	4	2					
5	สุขศึกษา และพลศึกษา	0	0					
6	ศิลปะ	32	12					
7	การงานอาชีพ	9	4					
8	ภาษาต่างประเทศ	44	14					
9	ปรุณวัย	0	0					

แนวทางการดำเนินงานของโรงเรียน
ให้โรงเรียนตรวจสอบข้อมูลการแข่งขัน ชื่อ สกุล นักเรียน ครู และอื่นๆให้เรียบร้อย เพื่อผลประโยชน์ของทางโรงเรียนเอง และปฏิบัติตามกำหนดการที่แจ้ง

8. เมื่อคลิกเลือกรายการกิจกรรม จะปรากฏรายชื่อนักเรียน / ครูผู้ฝึกสอน เพื่อเพิ่ม/เปลี่ยนรูปภาพ
 ดังรูป

รายการแข่งขัน : การประกวดแข่งขันการกล่าวสุนทรพจน์ภาษาไทย ม.1-ม.3 ← กลับ

- นักเรียนจำนวน เดียว
- ครูผู้ฝึกสอนจำนวน 2 คน

นักเรียน

ลำดับ	ชื่อ-สกุล	รูปภาพ	เปลี่ยนแปลงข้อมูล	ลบรูปภาพ
1	เด็กหญิงรัชชญา อ่อนจุ	ไม่มีรูปภาพ	เปลี่ยนรูปภาพ	ลบ

ครูผู้ฝึกสอน

ลำดับ	ชื่อ-สกุล	รูปภาพ	เปลี่ยนแปลงข้อมูล	ลบรูปภาพ
1	นางศุภยพัชร์ จานงค์ศาสตร์	ไม่มีรูปภาพ	เปลี่ยนรูปภาพ	ลบ
2	นางสาวชัชวาลย์ เบ็นทราย	ไม่มีรูปภาพ	เปลี่ยนรูปภาพ	ลบ

แนวทางการดำเนินงานของโรงเรียน
 ให้โรงเรียนตรวจสอบข้อมูลการแข่งขัน ชื่อ สกุล นักเรียน ครู และอื่นๆให้เรียบร้อย เพื่อผลประโยชน์ของทางโรงเรียนเอง และปฏิบัติตามกำหนดการที่แจ้ง

9. คลิกปุ่ม **เปลี่ยนรูปภาพ** จะปรากฏหน้าต่างอัปโหลดรูปภาพ การเปลี่ยนรูปภาพในบัตรประจำตัว
 อัปโหลดรูปภาพเพื่อใส่ในบัตรประจำตัว (450x600) เลือกไฟล์ภาพ แล้วคลิก
 ดังรูป

การเปลี่ยนรูปภาพในบัตรประจำตัว

อัปโหลดรูปภาพเพื่อใส่ในบัตรประจำตัว (450x600)

เลือกไฟล์ภาพ No file chosen

เมื่ออัปโหลดเสร็จ จะมีการตัดภาพให้ได้ขนาดที่เหมาะสม


10. หลังจากคลิก อัปโหลด จะปรากฏ หน้าต่างให้เลือกขอบเขตของรูปภาพ และ
 เมื่ออัปโหลดเสร็จ จะมีการตัดภาพให้ได้ขนาดที่เหมาะสม ดังรูป

การเปลี่ยนรูปภาพในบัตรประจำตัว

คลิกเมาส์ลากเพื่อกำหนดขอบเขตของภาพ แล้วคลิกปุ่ม "บันทึกเป็นภาพประจำตัว" ด้านล่าง










อัปโหลดรูปภาพเพื่อใส่ในบัตรประจำตัว (450x600)

1. แถบเมนูทางด้านซ้าย เจ้าหน้าที่ของแต่ละ โรงเรียนสามารถพิมพ์บัตรประจำตัวนักเรียน / ครูผู้ฝึกสอนให้กับผู้ลงทะเบียนการแข่งขันได้ โดยคลิกเมนู  [พิมพ์บัตรประจำตัว](#) ดังรูป


โรงเรียนมัธยมเทศบาล ๖ นครอุดรธานี เทศบาลนครอุดรธานี จังหวัดอุดรธานี

พิมพ์บัตรประจำตัว





ลำดับ	หมวดหมู่	ผู้เข้าแข่งขัน	ผู้ฝึกสอน	บัตรประจำตัว
1	ภาษาไทย	5	4	
2	คณิตศาสตร์	4	2	
3	วิทยาศาสตร์และเทคโนโลยี	12	7	
4	สังคมศึกษา ศาสนาและวัฒนธรรม	4	2	
5	สุขศึกษา และพลศึกษา	0	0	-
6	ศิลปะ	32	12	
7	การงานอาชีพ	9	4	
8	ภาษาต่างประเทศ	44	14	
9	ปฐมวัย	0	0	-

Use
แนวทางการดำเนินงานของโรงเรียน
ให้โรงเรียนตรวจสอบข้อมูลการแข่งขัน ชื่อ สกุล นักเรียน ครู และอื่นๆให้
เรียบร้อย เพื่อผลประโยชน์ของทางโรงเรียนเอง และปฏิบัติตามกำหนดการ
ที่แจ้ง

ตัวอย่างหน้าหลักของการปริ้นบัตรประจำตัว

2. ให้คลิกที่ หมวดหมู่ ของการแข่งขัน เพื่อจะแสดงรายการแข่งขันของโรงเรียนขึ้นมา แล้วสามารถทำการคลิกที่ **1 ภาษาไทย** เพื่อทำการปริ้นบัตรประจำตัวแต่ละรายการ สามารถคลิกที่รูป  ดังรูป

หมวดหมู่ : ภาษาไทย

No.	ID	รายการ	ผู้เข้าแข่งขัน		ผู้ฝึกสอน	
1	002	การประกวดแข่งขันการกล่าวสุนทรพจน์ภาษาไทย ม.1-ม.3	1		2	
2	036	การประกวดแข่งขันโครงงาน กลุ่มสาระการเรียนรู้ภาษาไทย ม.4-ม.6	4		2	

3. แต่ละ โรงเรียนสามารถปริ้นบัตรประจำตัวได้ โดยคลิกที่รูปภาพ ดังรูป

[หน้าหลัก](#) | [ผลการแข่งขัน](#) | [ผลการลงทะเบียน](#)



หากมีปัญหาในการดาวน์โหลดบัตรประจำตัว ให้ทำการ รีเฟรช หน้าเอกสาร PDF หรือ กด F5 ที่คีย์บอร์ด



ตัวอย่างบัตรประจำตัวนักเรียน



ตัวอย่างบัตรประจำตัวครูผู้ฝึกสอน